



LEI Nº. 715/2018, DE 1º. DE NOVEMBRO DE 2018.

**ESTIMA A RECEITA E FIXA A
DESPESA DO MUNICÍPIO
PARA O EXERCÍCIO
FINANCEIRO DE 2019, E DÁ
OUTRAS PROVIDÊNCIAS.**

O PREFEITO MUNICIPAL DE VIÇOSA DO CEARÁ-CE.

Faço saber que a Câmara Municipal de Viçosa do Ceará-CE., aprovou e eu sanciono e promulgo a seguinte Lei:

CAPÍTULO I

DAS DISPOSIÇÕES PRELIMINARES

Art. 1º. - Esta Lei estima a Receita e fixa a Despesa do Município de Viçosa do Ceará para o exercício financeiro de 2019, no montante de R\$ 204.389.324,31 (Duzentos e quatro milhões, trezentos e oitenta e nove mil, trezentos e vinte e quatro reais e trinta e um centavos), compreendendo nos termos do art. 165, § 5º., da Constituição Federal:

I - O Orçamento Fiscal referente aos Poderes do Município, Órgãos, Fundos instituídos e mantidos pelo Poder Público Municipal e Entidades da Administração Direta e Indireta;

II - O Orçamento da Seguridade Social, abrangendo todos os Órgãos a eles vinculados, Fundos instituídos e mantidos pelo Poder Público Municipal e Entidades da Administração Direta e Indireta.



PREFEITURA MUNICIPAL DE VIÇOSA DO CEARÁ

PREFEITURA MUNICIPAL
VIÇOSA DO CEARÁ
UNIDOS PELO POVO

CAPÍTULO II

DOS ORÇAMENTOS: FISCAL E DA SEGURIDADE SOCIAL

SESSÃO I

DA ESTIMATIVA DA RECEITA

Art. 2º. - Fica estimada a Receita Orçamentária do Município, em R\$ 204.389.324,31 (Duzentos e quatro milhões, trezentos e oitenta e nove mil, trezentos e vinte e quatro reais e trinta e um centavos), na forma detalhada nos anexos desta lei.

Art. 3º. - As receitas decorrentes da arrecadação de tributos, contribuições, outras receitas correntes e de capital, previstas na legislação vigente, são discriminadas por categoria econômica conforme desdobramento abaixo:

FONTES	VALOR (R\$)
1. RECEITAS	
1.1. RECEITAS CORRENTES	176.708.820,68
Receita Tributária	5.614.018,84
Receita de Contribuições	4.620.625,32
Receita Patrimonial	9.957.837,04
Receita de Serviços	490.917,82
Transferências Correntes	151.754.817,66
Outras Receitas Correntes	4.270.604,00
1.2. RECEITAS RETIFICADORAS - FUNDEB	-11.445.741,29
(Portaria STN Nº 328, de 27/08/2001)	-11.445.741,29
1.3. RECEITAS RETIFICADORAS - RPPS	-1.800.000,00
Outras deduções da Receita	-1.800.000,00
1.4. RECEITAS DE CAPITAL	35.522.945,89
Operações de Créditos	1.891.783,53
Alienação de Bens	378.356,71
Transferências de Capital	27.970.000,00
Outras Receitas de Capital	5.282.805,65
1.5. RECEITAS INTRA-ORÇAMENTÁRIAS	5.403.299,03
Receitas de Contribuições	5.071.271,73
Outras Receitas Correntes - Intra	332.027,30
TOTAL GERAL DA RECEITA:.....R\$	204.389.324,31



PREFEITURA MUNICIPAL DE VIÇOSA DO CEARÁ

PREFEITURA MUNICIPAL
VIÇOSA DO CEARÁ
UNIDOS PELO POVO

SESSÃO II

DA FIXAÇÃO DA DESPESA

Art. 4º. - A Despesa Orçamentária, no mesmo valor da Receita total, fixada em R\$ 204.389.324,31 (Duzentos e quatro milhões, trezentos e oitenta e nove mil, trezentos e vinte e quatro reais e trinta e um centavos), na forma detalhada entre os órgãos orçamentários nos anexos desta lei e assim distribuídos:

I - Orçamento Fiscal, em R\$ 145.566.086,12 (Cento e quarenta e cinco milhões, quinhentos e sessenta e seis mil, oitenta e seis reais e doze centavos); e

II - Orçamento da Seguridade Social, em R\$ 58.823.238,19 (Cinquenta e oito milhões, oitocentos e vinte e três mil, duzentos e trinta e oito reais e dezenove centavos).

SESSÃO III

DA DISTRIBUIÇÃO DA DESPESA POR ÓRGÃO

Art. 5º. - A despesa total, apresenta por órgãos, o seguinte desdobramento:

	ÓRGÃOS	VALOR (R\$)
01	01 - CÂMARA MUNICIPAL	3.415.000,00
	02 - GABINETE DO PREFEITO	4.184.443,15
	03 - SECRETARIA DE ADMINISTRAÇÃO GERAL	1.948.000,00
	04 - SECRETARIA DE FINANÇAS	1.821.000,00
	05 - SECRETARIA DE LOGÍSTICA E ESTRATÉGIA ADMINISTRATIVA	1.593.000,00
	06 - SECRETARIA DA CIDADANIA E PROMOÇÃO SOCIAL	8.741.000,00
	07 - SECRETARIA DE SAÚDE	31.702.000,00
	08 - SECRETARIA DE EDUCAÇÃO	16.553.593,76
	09 - SECRETARIA GERAL DE INFRA-ESTRUTURA	32.104.000,00
	10 - SECRETARIA DE AGRICULTURA E EXTENSÃO RURAL	4.483.000,00
	11 - SECRETARIA DE TURISMO, CULTURA E MEIO AMBIENTE	12.519.313,04

Av. Major Felizardo de Pinho Pessoa, 322, Centro CEP 62300-000 Viçosa do Ceará/CE

CNPJ 10.462.497/0001-13

CGF 06.920.314-8



PREFEITURA MUNICIPAL DE VIÇOSA DO CEARÁ

PREFEITURA MUNICIPAL

VIÇOSA DO CEARÁ
UNIDOS PELA

12 - SECRETARIA DE DESPORTO E LAZER	3.236.000,00
13 - FUNDEB	62.384.736,17
14 - FUNDO MUNICIPAL DOS DIREITOS DA CRIANÇA E DO ADOLESCENTE	899.000,00
15 - FUNDO DE PREVIDÊNCIA DO MUNICÍPIO	16.985.238,19
16 - ENCARGOS DA FAZENDA PÚBLICA	1.220.000,00
17 - RESERVA DE CONTINGÊNCIA	600.000,00
TOTAL GERAL:.....R\$	204.389.324,31

SESSÃO IV

DA AUTORIZAÇÃO PARA ABERTURA DE CRÉDITOS SUPLEMENTARES

Art. 6º. - Ficam os Chefes dos Poderes Executivo e Legislativo Municipal, autorizados a proceder, mediante Decreto, a abertura de créditos adicionais suplementares, até o limite de 60% (sessenta por cento) da receita prevista para o exercício financeiro de 2019, utilizando como fonte de recursos compensatórios as disponibilidades referidas no § 1º., do artigo 43 da Lei Federal nº. 4.320/64, de 17 de março de 1964.

Parágrafo Único - O limite referenciado no caput deste artigo, está devidamente autorizado no Art. 32, da Lei Municipal nº. 711/2018, de 27 de junho de 2018 (LDO - Lei de Diretrizes Orçamentárias).

SESSÃO V

DA AUTORIZAÇÃO PARA CONTRATAÇÃO DE OPERAÇÕES DE CRÉDITOS

Art. 7º. - Fica o Chefe do Poder Executivo Municipal autorizado a realizar operações de créditos, atendidas as condições contidas nos artigos 32 e 38 da Lei Complementar nº. 101/2000 e na Resolução nº. 43/2001 do Senado Federal.



PREFEITURA MUNICIPAL DE VIÇOSA DO CEARÁ

PREFEITURA MUNICIPAL
VIÇOSA DO CEARÁ
UNIDOS PELO POVO

Parágrafo Único - O Poder Executivo, ao realizar operações de crédito, dará ciência à Câmara Municipal do montante da respectiva operação, bem como da capacidade de endividamento do município.

CAPÍTULO III

DAS DISPOSIÇÕES FINAIS

Art. 8º. - O Prefeito, no âmbito do Poder Executivo, poderá adotar parâmetros para utilização das dotações, de forma a compartilhar as despesas à efetiva realização das receitas, para garantir as metas de resultado primário.

Art. 9º. - O Chefe do Poder Executivo Municipal, fixará por Decreto, o Quadro de Detalhamento da Despesa - QDD, por elemento de despesa das atividades e projetos correspondentes aos respectivos programas de trabalho das unidades orçamentárias.

Art. 10º. - O Chefe do Poder Executivo Municipal, através de Decreto, até 30 dias após a publicação do orçamento, estabelecerá a programação financeira e o cronograma de execução mensal de desembolso das diversas unidades orçamentárias, em conformidade com o disposto no art. 8º da Lei Complementar Nº. 101/2000, de 4 de maio de 2000.

Art. 11º. - Esta Lei entrará em vigor a partir de 1º de janeiro de 2019, revogadas as disposições em contrário.

Paço da PREFEITURA MUNICIPAL DE VIÇOSA DO CEARÁ-CE., em 1º de Novembro de 2018.


José Firmino de Arruda
PREFEITO MUNICIPAL



PREFEITURA MUNICIPAL
VIÇOSA DO CEARÁ
UNIDOS PELO POVO

ANEXO I

PROGRAMAÇÃO FINANCEIRA

EXERCÍCIO DE 2019

(Art. 8º da Lei Federal nº 101/2000)

ANEXO - PROGRAMAÇÃO FINANCEIRA DO EXERCÍCIO DE 2019
(Art 8 da Lei Federal n 101/2000)
PREFEITURA MUNICIPAL DE VIÇOSA DO CEARÁ

Pagina 1/2

RECEITA POR FONTE	Janeiro	Fevereiro	Março	Abril	Maiο	Junho	Total 6 Meses
Receita Corrente	12.369.617,45	14.136.705,65	15.903.793,86	14.136.705,65	15.903.793,86	14.136.705,65	86.587.322,13
Receita Tributaria	392.981,32	449.121,51	505.261,70	449.121,51	505.261,70	449.121,51	2.750.869,23
Receita de Contribuição	323.443,77	369.650,03	415.856,28	369.650,03	415.856,28	369.650,03	2.264.106,41
Receita Patrimonial	697.048,59	796.626,96	896.205,33	796.626,96	896.205,33	796.626,96	4.879.340,15
Receita Agropecuária	-	-	-	-	-	-	-
Receita Industrial	-	-	-	-	-	-	-
Receita de Serviços	34.364,25	39.273,43	44.182,60	39.273,43	44.182,60	39.273,43	240.549,73
Transferências Correntes	10.622.837,24	12.140.385,41	13.657.933,59	12.140.385,41	13.657.933,59	12.140.385,41	74.359.860,65
Outras Receitas Correntes	298.942,28	341.648,32	384.354,36	341.648,32	384.354,36	341.648,32	2.092.595,96
Receitas de Capital	2.486.606,21	2.841.835,67	3.197.065,13	2.841.835,67	3.197.065,13	2.841.835,67	17.406.243,49
Operação de Crédito	132.424,85	151.342,68	170.260,52	151.342,68	170.260,52	151.342,68	926.973,93
Alienação de Bens	26.484,97	30.268,54	34.052,10	30.268,54	34.052,10	30.268,54	185.394,79
Amortização de Empréstimo	-	-	-	-	-	-	-
Transferencia de Capital	1.957.900,00	2.237.600,00	2.517.300,00	2.237.600,00	2.517.300,00	2.237.600,00	13.705.300,00
Outras Receitas de Capital	369.796,40	422.624,45	475.452,51	422.624,45	475.452,51	422.624,45	2.588.574,77
Receitas Intra-Orcamentarias	378.230,93	432.263,92	486.296,91	432.263,92	486.296,91	432.263,92	2.647.616,52
Receitas de Contribuicoes	378.230,93	432.263,92	486.296,91	432.263,92	486.296,91	432.263,92	2.647.616,52
Dedução da Receita Corrente	(927.201,89)	(1.059.659,30)	(1.192.116,72)	(1.059.659,30)	(1.192.116,72)	(1.059.659,30)	(6.490.413,23)
Dedução de Transferencias Correntes	(927.201,89)	(1.059.659,30)	(1.192.116,72)	(1.059.659,30)	(1.192.116,72)	(1.059.659,30)	(6.490.413,23)
TOTAL	14.307.252,70	16.351.145,94	18.395.039,19	16.351.145,94	18.395.039,19	16.351.145,94	100.150.768,91

DESPESAS POR CATEGORIA ECONÔMICA	Janeiro	Fevereiro	Março	Abril	Maiο	Junho	Total 6 Meses
Despesas Correntes	9.464.969,71	10.817.108,24	12.169.246,77	10.817.108,24	12.169.246,77	10.817.108,24	66.254.787,96
Pessoal e Encargos Sociais	5.551.600,45	6.344.686,23	7.137.772,01	6.344.686,23	7.137.772,01	6.344.686,23	38.861.203,16
Juros e Encargos da Divida	2.030,00	2.320,00	2.610,00	2.320,00	2.610,00	2.320,00	14.210,00
Outras Despesas Correntes	3.911.339,26	4.470.102,01	5.028.864,76	4.470.102,01	5.028.864,76	4.470.102,01	27.379.374,80
Despesas de Capital	4.439.782,99	5.074.037,71	5.708.292,42	5.074.037,71	5.708.292,42	5.074.037,71	31.078.480,96
Investimento	4.306.152,99	4.921.317,71	5.536.482,42	4.921.317,71	5.536.482,42	4.921.317,71	30.143.070,96
Inversão Financeira	113.050,00	129.200,00	145.350,00	129.200,00	145.350,00	129.200,00	791.350,00
Amortização da Divida	20.580,00	23.520,00	26.460,00	23.520,00	26.460,00	23.520,00	144.060,00
Reserva de Contigencia	402.500,00	460.000,00	517.500,00	460.000,00	517.500,00	460.000,00	2.817.500,00
TOTAL	14.307.252,70	16.351.145,94	18.395.039,19	16.351.145,94	18.395.039,19	16.351.145,94	100.150.768,91

José Firmino de Arruda
Prefeito(a) Municipal



Marcos Antonio da Silva Lima
Contador




ANEXO - PROGRAMAÇÃO FINANCEIRA DO EXERCÍCIO DE 2019
(Art.8 da Lei Federal n 101/2000)
PREFEITURA MUNICIPAL DE VIÇOSA DO CEARÁ

Pagina 2/2


RECEITA POR FONTE	Julho	Agosto	Setembro	Outubro	Novembro	Dezembro	Total 12 Meses
Receita Corrente	15.903.793,86	12.369.617,45	15.903.793,86	14.136.705,65	15.903.793,86	15.903.793,86	176.708.820,68
Receita Tributaria	505.261,70	392.981,32	505.261,70	449.121,51	505.261,70	505.261,70	5.614.018,84
Receita de Contribuição	415.856,28	323.443,77	415.856,28	369.650,03	415.856,28	415.856,28	4.620.625,32
Receita Patrimonial	896.205,33	697.048,59	896.205,33	796.626,96	896.205,33	896.205,33	9.957.837,04
Receita Agropecuária	-	-	-	-	-	-	-
Receita Industrial	-	-	-	-	-	-	-
Receita de Serviços	44.182,60	34.364,25	44.182,60	39.273,43	44.182,60	44.182,60	490.917,82
Transferências Correntes	13.657.933,59	10.622.837,24	13.657.933,59	12.140.385,41	13.657.933,59	13.657.933,59	151.754.817,66
Outras Receitas Correntes	384.354,36	298.942,28	384.354,36	341.648,32	384.354,36	384.354,36	4.270.604,00
Receitas de Capital	3.197.065,13	2.486.606,21	3.197.065,13	2.841.835,67	3.197.065,13	3.197.065,13	35.522.945,89
Operação de Crédito	170.260,52	132.424,85	170.260,52	151.342,68	170.260,52	170.260,52	1.891.783,53
Alienação de Bens	34.052,10	26.484,97	34.052,10	30.268,54	34.052,10	34.052,10	378.356,71
Amortização de Empréstimo	-	-	-	-	-	-	-
Transferencia de Capital	2.517.300,00	1.957.900,00	2.517.300,00	2.237.600,00	2.517.300,00	2.517.300,00	27.970.000,00
Outras Receitas de Capital	475.452,51	369.796,40	475.452,51	422.624,45	475.452,51	475.452,51	5.282.805,65
Receitas Intra-Orcamentarias	486.296,91	378.230,93	486.296,91	432.263,92	486.296,91	486.296,91	5.403.299,03
Receitas de Contribuicoes	486.296,91	378.230,93	486.296,91	432.263,92	486.296,91	486.296,91	5.403.299,03
Dedução da Receita Corrente	(1.192.116,72)	(927.201,89)	(1.192.116,72)	(1.059.659,30)	(1.192.116,72)	(1.192.116,72)	(13.245.741,29)
Dedução de Transferencias Correntes	(1.192.116,72)	(927.201,89)	(1.192.116,72)	(1.059.659,30)	(1.192.116,72)	(1.192.116,72)	(13.245.741,29)
TOTAL	18.395.039,19	14.307.252,70	18.395.039,19	16.351.145,94	18.395.039,19	18.395.039,19	204.389.324,31

DESPESAS POR CATEGORIA ECONÔMICA	Julho	Agosto	Setembro	Outubro	Novembro	Dezembro	Total 12 Meses
Despesas Correntes	12.169.246,77	9.464.969,71	12.169.246,77	10.817.108,24	12.169.246,77	12.169.246,77	135.213.852,97
Pessoal e Encargos Sociais	7.137.772,01	5.551.600,45	7.137.772,01	6.344.686,23	7.137.772,01	7.137.772,01	79.308.577,87
Juros e Encargos da Dívida	2.610,00	2.030,00	2.610,00	2.320,00	2.610,00	2.610,00	29.000,00
Outras Despesas Correntes	5.028.864,76	3.911.339,26	5.028.864,76	4.470.102,01	5.028.864,76	5.028.864,76	55.876.275,10
Despesas de Capital	5.708.292,42	4.439.782,99	5.708.292,42	5.074.037,71	5.708.292,42	5.708.292,42	63.425.471,34
Investimento	5.536.482,42	4.306.152,99	5.536.482,42	4.921.317,71	5.536.482,42	5.536.482,42	61.516.471,34
Inversão Financeira	145.350,00	113.050,00	145.350,00	129.200,00	145.350,00	145.350,00	1.615.000,00
Amortização da Dívida	26.460,00	20.580,00	26.460,00	23.520,00	26.460,00	26.460,00	294.000,00
Reserva de Contingencia	517.500,00	402.500,00	517.500,00	460.000,00	517.500,00	517.500,00	5.750.000,00
TOTAL	18.395.039,19	14.307.252,70	18.395.039,19	16.351.145,94	18.395.039,19	18.395.039,19	204.389.324,31

José Firmino de Arruda
Prefeito(a) Municipal



Marcos Antonio da Silva Lima
Contador





PREFEITURA MUNICIPAL
VIÇOSA DO CEARÁ
UNIDOS PELO POVO

ANEXO II


CRONOGRAMA DE EXECUÇÃO **MENSAL DE DESEMBOLSO**

EXERCICIO DE 2019

(Art. 8º da Lei Federal nº 101/2000)

ANEXO - CRONOGRAMA MENSAL DE DESEMBOLSO DO EXERCÍCIO DE 2019
 (Art.8 da Lei Federal n 101/2000)
PREFEITURA MUNICIPAL DE VIÇOSA DO CEARÁ


ÓRGÃOS	DESPESA						
	Janeiro	Fevereiro	Março	Abril	Maiο	Junho	Total 6 Meses
Câmara Municipal	239.050,00	273.200,00	307.350,00	273.200,00	307.350,00	273.200,00	1.673.350,00
Gabinete do Prefeito	292.911,02	334.755,45	376.599,88	334.755,45	376.599,88	334.755,45	2.050.377,14
Secretaria de Administração Geral	136.360,00	155.840,00	175.320,00	155.840,00	175.320,00	155.840,00	954.520,00
Secretaria de Finanças	127.470,00	145.680,00	163.890,00	145.680,00	163.890,00	145.680,00	892.290,00
Sec. de Logística e Estratégia Administrativa	111.510,00	127.440,00	143.370,00	127.440,00	143.370,00	127.440,00	780.570,00
Secretaria de Saúde	2.219.140,00	2.536.160,00	2.853.180,00	2.536.160,00	2.853.180,00	2.536.160,00	15.533.980,00
Secretaria de Educação	1.158.751,56	1.324.287,50	1.489.823,44	1.324.287,50	1.489.823,44	1.324.287,50	8.111.260,94
Secretaria Geral de Infra-Estrutura	2.247.280,00	2.568.320,00	2.889.360,00	2.568.320,00	2.889.360,00	2.568.320,00	15.730.960,00
Sec. de Agricultura e Extensão Rural	313.810,00	358.640,00	403.470,00	358.640,00	403.470,00	358.640,00	2.196.670,00
Sec. do Turismo, Cultura e Meio Ambiente	876.351,91	1.001.545,04	1.126.738,17	1.001.545,04	1.126.738,17	1.001.545,04	6.134.463,39
Secretaria do Desporto e Lazer	226.520,00	258.880,00	291.240,00	258.880,00	291.240,00	258.880,00	1.585.640,00
FUNDEB	4.366.931,53	4.990.778,89	5.614.626,26	4.990.778,89	5.614.626,26	4.990.778,89	30.568.520,72
FMDCA	62.930,00	71.920,00	80.910,00	71.920,00	80.910,00	71.920,00	440.510,00
Encargos da Fazenda Pública	85.400,00	97.600,00	109.800,00	97.600,00	109.800,00	97.600,00	597.800,00
Reserva de Contigência	42.000,00	48.000,00	54.000,00	48.000,00	54.000,00	48.000,00	294.000,00
Fundo de Previdência - VIÇOSAPREV	1.188.966,67	1.358.819,06	1.528.671,44	1.358.819,06	1.528.671,44	1.358.819,06	8.322.766,71
-	-	-	-	-	-	-	-
-	-	-	-	-	-	-	-
-	-	-	-	-	-	-	-
-	-	-	-	-	-	-	-
-	-	-	-	-	-	-	-
-	-	-	-	-	-	-	-
-	-	-	-	-	-	-	-
-	-	-	-	-	-	-	-
TOTAL	14.307.252,70	16.351.145,94	18.395.039,19	16.351.145,94	18.395.039,19	16.351.145,94	100.150.768,91


 José Firmino de Arruda
 Prefeito(a) Municipal


 Marcos Antonio da Silva Lima
 Contador

ANEXO - CRONOGRAMA MENSAL DE DESEMBOLSO DO EXERCÍCIO DE 2013
 (Art.8 da Lei Federal n 101/2000)
PREFEITURA MUNICIPAL DE VIÇOSA DO CEARÁ

ÓRGÃOS	DESPESA							Total 12 meses
	Julho	Agosto	Setembro	Outubro	Novembro	Dezembro		
Câmara Municipal	307.350,00	239.050,00	307.350,00	273.200,00	307.350,00	307.350,00	3.415.000,00	
Gabinete do Prefeito	376.599,88	292.911,02	376.599,88	334.755,45	376.599,88	376.599,88	4.184.443,15	
Secretaria de Administração Geral	175.320,00	136.360,00	175.320,00	155.840,00	175.320,00	175.320,00	1.948.000,00	
Secretaria de Finanças	163.890,00	127.470,00	163.890,00	145.680,00	163.890,00	163.890,00	1.821.000,00	
Sec. de Logística e Estratégia Administrativa	143.370,00	111.510,00	143.370,00	127.440,00	143.370,00	143.370,00	1.593.000,00	
Secretaria de Saúde	2.853.180,00	2.219.140,00	2.853.180,00	2.536.160,00	2.853.180,00	2.853.180,00	31.702.000,00	
Secretaria de Educação	1.489.823,44	1.158.751,56	1.489.823,44	1.324.287,50	1.489.823,44	1.489.823,44	16.553.593,76	
Secretaria Geral de Infra-Estrutura	2.889.360,00	2.247.280,00	2.889.360,00	2.568.320,00	2.889.360,00	2.889.360,00	32.104.000,00	
Sec. de Agricultura e Extensão Rural	403.470,00	313.810,00	403.470,00	358.640,00	403.470,00	403.470,00	4.483.000,00	
Sec. do Turismo, Cultura e Meio Ambiente	1.126.738,17	876.351,91	1.126.738,17	1.001.545,04	1.126.738,17	1.126.738,17	12.519.313,04	
Secretaria do Desporto e Lazer	291.240,00	226.520,00	291.240,00	258.880,00	291.240,00	291.240,00	3.236.000,00	
FUNDEB	5.614.626,26	4.366.931,53	5.614.626,26	4.990.778,89	5.614.626,26	5.614.626,26	62.384.736,17	
FMDCA	80.910,00	62.930,00	80.910,00	71.920,00	80.910,00	80.910,00	899.000,00	
Encargos da Fazenda Pública	109.800,00	85.400,00	109.800,00	97.600,00	109.800,00	109.800,00	1.220.000,00	
Reserva de Contigência	54.000,00	42.000,00	54.000,00	48.000,00	54.000,00	54.000,00	600.000,00	
Fundo de Previdência - VIÇOSAPREV	1.528.671,44	1.188.966,67	1.528.671,44	1.358.819,06	1.528.671,44	1.528.671,44	16.985.238,19	
-	-	-	-	-	-	-	-	
-	-	-	-	-	-	-	-	
-	-	-	-	-	-	-	-	
-	-	-	-	-	-	-	-	
-	-	-	-	-	-	-	-	
-	-	-	-	-	-	-	-	
-	-	-	-	-	-	-	-	
-	-	-	-	-	-	-	-	
TOTAL	18.395.039,19	14.307.252,70	18.395.039,19	16.351.145,94	18.395.039,19	18.395.039,19	204.389.324,31	


 José Firmino de Arruda
 Prefeito(a) Municipal


 Marcos Antonio da Silva Lima
 Contador



PREFEITURA MUNICIPAL
VIÇOSA DO CEARÁ
UNIDOS PELO POVO

ANEXO II

QUADRO DE METAS **BIMESTRAIS DE** **ARRECADAÇÃO**

EXERCÍCIO DE 2019

(Art. 8º da Lei Federal nº 101/2000)

ANEXO - QUADRO DE METAS BIMESTRAIS DE ARRECAÇÃO DO EXERCÍCIO DE 2019

(Art. 13 da Lei Federal n 101/2000)

PREFEITURA MUNICIPAL DE VIÇOSA DO CEARÁ

RECEITA POR FONTE	1 BIMESTRE	2 BIMESTRE	3 BIMESTRE	4 BIMESTRE	5 BIMESTRE	6 BIMESTRE	TOTAL 6 BIMESTRES
Receita Corrente	26.506.323,10	30.040.499,52	30.040.499,52	28.273.411,31	30.040.499,52	31.807.587,72	176.708.820,68
Receita Tributaria	842.102,83	954.383,20	954.383,20	898.243,01	954.383,20	1.010.523,39	5.614.018,84
Receita de Contribuição	693.093,80	785.506,30	785.506,30	739.300,05	785.506,30	831.712,56	4.620.625,32
Receita Patrimonial	1.493.675,56	1.692.832,30	1.692.832,30	1.593.253,93	1.692.832,30	1.792.410,67	9.957.837,04
Receita Agropecuária	-	-	-	-	-	-	-
Receita Industrial	-	-	-	-	-	-	-
Receita de Serviços	73.637,67	83.456,03	83.456,03	78.546,85	83.456,03	88.365,21	490.917,82
Transferências Correntes	22.763.222,65	25.798.319,00	25.798.319,00	24.280.770,83	25.798.319,00	27.315.867,18	151.754.817,66
Outras Receitas Correntes	640.590,60	726.002,68	726.002,68	683.296,64	726.002,68	768.708,72	4.270.604,00
Receitas de Capital	5.328.441,88	6.038.900,80	6.038.900,80	5.683.671,34	6.038.900,80	6.394.130,26	35.522.945,89
Operação de Crédito	283.767,53	321.603,20	321.603,20	302.685,36	321.603,20	340.521,04	1.891.783,53
Alienação de Bens	56.753,51	64.320,64	64.320,64	60.537,07	64.320,64	68.104,21	378.356,71
Amortização de Empréstimo	-	-	-	-	-	-	-
Transferencia de Capital	4.195.500,00	4.754.900,00	4.754.900,00	4.475.200,00	4.754.900,00	5.034.600,00	27.970.000,00
Outras Receitas de Capital	792.420,85	898.076,96	898.076,96	845.248,90	898.076,96	950.905,02	5.282.805,65
Receitas Intra-Orçamentarias	810.494,85	918.560,84	918.560,84	864.527,84	918.560,84	972.593,83	5.403.299,03
Receitas de Contribuições	810.494,85	918.560,84	918.560,84	864.527,84	918.560,84	972.593,83	5.403.299,03
Dedução da Receita Corrente	(1.986.861,19)	(2.251.776,02)	(2.251.776,02)	(2.119.318,61)	(2.251.776,02)	(2.384.233,43)	(13.245.741,29)
Dedução de Transferencias Correntes	(1.986.861,19)	(2.251.776,02)	(2.251.776,02)	(2.119.318,61)	(2.251.776,02)	(2.384.233,43)	(13.245.741,29)
TOTAL	30.658.398,65	34.746.185,13	34.746.185,13	32.702.291,89	34.746.185,13	36.790.078,38	204.389.324,31


 José Firmino de Arruda
 Prefeito(a) Municipal


 Marcos Antonio da Silva Lima
 Contador